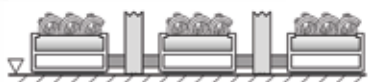


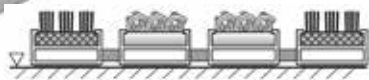


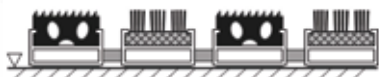


TECHNICKÝ LIST – TOPWELL 17 EXTRA

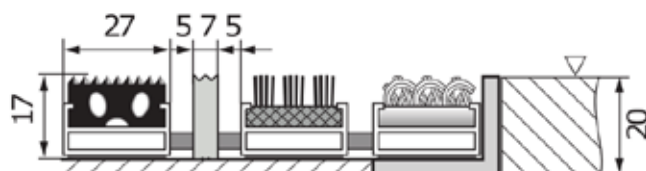


Základem rohože **TOPWELL 17 mm STANDARD** jsou hliníkové profily šířky 27 mm, které jsou spojeny nerezovým lankem a odděleny pryžovými mezikroužky, tím je umožněno stáčení rohože pro lepší manipulaci při úklidu.

Do hliníkových profilů se fixují pryžové, textilní nebo kartáčové pásy, které lze libovolně kombinovat s hliníkovou škrabkou.

Pryžové a kartáčové pásy se používají do 1. čistící zóny pro odstranění hrubé nečistoty (kamínky, bahno). Textilní pásy pak do 2. čistící zóny pro odstranění jemných nečistot (voda, prach).

Jednotlivé výplně lze libovolně kombinovat a po opotřebení vyměnit.



Technické parametry

| | |
|-------------------|---|
| Provedení: | pryžový pásek, textilní pásek, kartáčový pásek, hliníková škrabka |
| Rozměr: | dle přání zákazníka |
| Výška: | 17 mm |
| Váha: | 13-15 kg/m ² |
| Uložení: | v úrovni podlahy do připravených otvorů osazených hliníkovým rámem 20x30x3 mm / nerezovým rámem 20x20x3 mm nebo volně položené na podlaze v hliníkovém náběhovém rámu širokém 65 mm |
| Odolnost: | zatížení do 5500 kg/100 cm ² |
| Použití: | do vstupních prostor hotelů, bank, restaurací, administrativních budov, ale i před rodinné domy. |