



TECHNICKÝ LIST – TOPWELL 27 STANDARD




provedení guma



provedení textil



střídavě guma Bfl – S1 / textil Cleanwell Atrium Bfl – S1

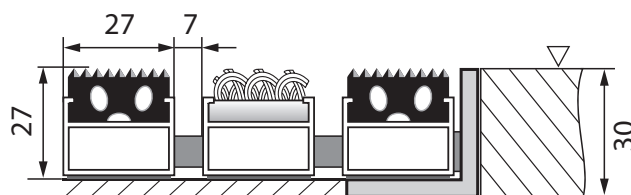


Základem rohože **TOPWELL 27 mm STANDARD** jsou hliníkové profily šířky 27 mm, které jsou spojeny nerezovým lankem a odděleny pryžovými mezikroužky, tím je umožněno stáčení rohože pro lepší manipulaci při úklidu. Do hliníkových profilů se fixují gumové nebo textilní pásky.

Jednotlivé výplně lze libovolně kombinovat a po opotřebení vyměnit.

Rohož Topwell 27 mm standard s nehořlavou gumovou a textilní výplní může být použita do únikových cest a je certifikována dle normy EN 13501-1 + A 1:2010.

Klasifikace reakce na oheň: Bfl-s1



Technické parametry

Rozměr a provedení:	dle přání zákazníka
Výška:	27 mm
Váha:	provedení guma – 18 kg/m ² provedení textil – 15 kg/m ²
Uložení:	v úrovni podlahy do připravených otvorů osazených hliníkovým / nerezovým rámem 30×30×3 mm nebo volně položené na podlaze v hliníkovém náběhovém rámu 45 mm (do 120 cm) nebo 65 mm
Odolnost:	zatížení do 8,5 t/100 cm ²
Použití:	pro velmi frekventované a zatěžované vstupy nákupních center a obchodních domů. Vstupy hotelů, bank a restaurací

